

TEMEL FİNANSAL GÖSTERGELER

10,7 milyar TL

Toplam Aktifler

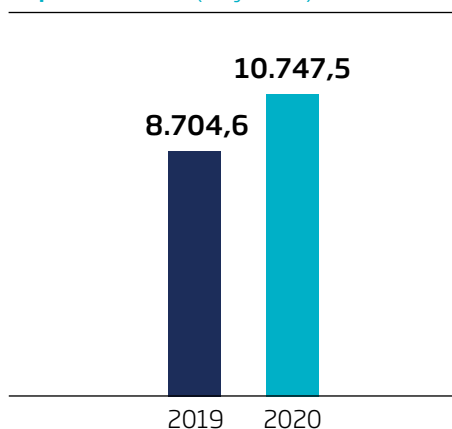
Türkiye Sigorta'nın toplam aktifleri 2020 yılı sonunda 10.747,5 milyon TL'ye yükselmiştir.

Finansal Göstergeler (TL)	2019	2020
Aktif Büyüklüğü	8.704.611.067	10.747.489.328
Yükümlülükler Toplamı	6.220.359.794	7.287.988.296
Ödenmiş Sermaye	939.000.000	1.161.523.363
Özsermaye	2.484.251.273	3.459.501.032
Prim Üretimi	7.167.001.712	8.887.128.129
Brüt Ödenen Hasarlar	(2.502.124.937)	(2.439.351.323)
Faaliyet Giderleri	(765.030.241)	(922.400.711)
Yatırım Gelirleri	1.015.379.446	1.160.393.702
Yatırım Giderleri	(790.634.623)	(908.496.485)
Yatırım Kârı	224.744.823	251.897.217
Teknik Denge (Teknik Kâr)	915.161.026	1.340.620.603
Net Kâr	828.378.599	1.153.019.269
Şirket için Gerekli Özsermaye		1.672.466.244
Sermaye Yeterliliği için Hesaplanan Özsermaye		3.546.539.607
Sermaye Yeterliliği Sonucu		1.874.073.363

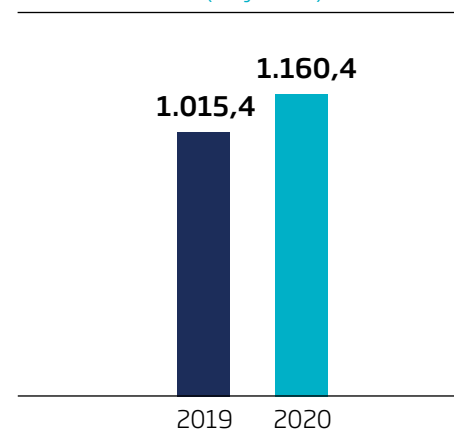
Finansal Analiz Oranları

Sermaye Yeterliliğine İlişkin Oranlar	2019	2020
Sermaye Yeterlilik Rasyosu		%212
Yazılan Primler / Özkaynaklar	%288	%257
Özkaynaklar / Toplam Aktifler	%29	%32
Özkaynaklar / Teknik Karşılıklar (Net)	%51	%65

Toplam Aktifler (milyon TL)



Yatırım Gelirleri (milyon TL)



%57

Net Hasar / Prim Oranı

Türkiye Sigorta'nın Net Hasar / Prim Oranı %57 olarak gerçekleşmiştir.

Aktif Kalitesi ve Likiditeye İlişkin Oranlar	2019	2020
Nakit Oranı	%95	%94
Likidite Oranı	%117	%123
Cari Oran	%126	%130
Prim ve Reasürans Alacakları / Toplam Aktifler	%15	%18
Acente Alacakları / Özkaynaklar	%35	%28

%130

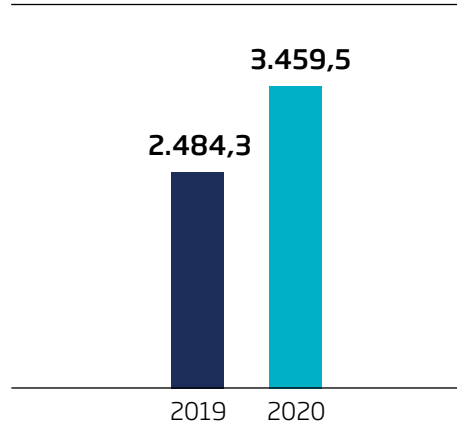
Cari Oran

Türkiye Sigorta; 2020 yılında cari oranını %130'a, aktif kârlılığını %11'e çıkarırken, özkaynak kârlılığını %33 seviyesinde korumuştur.

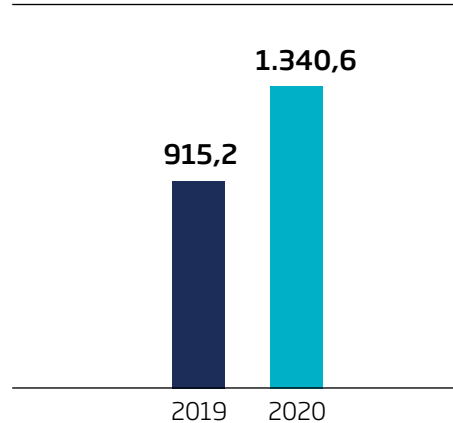
Faaliyet Oranları	2019	2020
Konservasyon Oranı	%51	%41
Ödenen Hasarlar / (Ödenen Hasarlar + Muallak Hasar)	%37	%31

Kârlılık Oranları	2019	2020
Net Hasar / Prim Oranı	%69	%57
Net Komisyon Oranı	%11	%11
Net Masraf Oranı	%12	%14
Net Bileşik Rasyo	%92	%82
Aktif Kârlılık	%10	%11
Özkaynak Kârlılık	%33	%33

Özermaye (milyon TL)



Teknik Denge (Teknik Kâr) (milyon TL)



%82

Net Bileşik Rasyo

Türkiye Sigorta'nın net bileşik rasyosu %82 olarak gerçekleşmiştir.

Sektör lideri

**Hayatdışı
Branřı**

prim üretimi

8.887

milyon TL

pazar payı

%13,04

**Devlet Destekli Tarım
Sigortaları**

prim üretimi

2.304

milyon TL

pazar payı

%58,43

**Genel Zararlar
Sigortaları**

prim üretimi

3.276

milyon TL

pazar payı

%41,15

Hava Araçları Sorumluluk Sigortaları

prim üretimi

114,6

milyon TL

pazar payı
%38,40

Mühendislik Sigortaları

prim üretimi

899

milyon TL

pazar payı
%25,63

Kaza Sigortaları

prim üretimi

405,6

milyon TL

pazar payı
%18,13

Yangın ve Doğal Afetler Sigortaları

prim üretimi

1.728

milyon TL

pazar payı
%16,32